


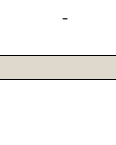




































84B TYPE

실명	적용부위	분류	업체명	WHITE 타입 적용 마감재		BEIGE 타입 적용 마감재		GRAY 타입 적용 마감재		비고	
				제품명	제품사진	제품명	제품사진	제품명	제품사진		
전실	PVC 메인시트	기본	롯데건설 OEM	LX AH702-9HM		KCC Y01603J8		현대L&C&C PFH42T		메인시트, 목장호, 갈레발이	
가구											
현관	현관 신발장1	기본	롯데건설 OEM	-		설치 PET + 은경		설치 PET + 브론즈경			
		기본	롯데건설 OEM	설치		설치		설치			
	현관 신발장2	기본	롯데건설 OEM	-		설치		설치			
주방	주방가구	기본	롯데건설 OEM	설치		설치		설치			
		[유상옵션] 비스포크 냉장고-주방북쪽냉장고	유상	롯데건설 OEM	-		설치		설치		
		행잉 2중 ACC	기본	롯데건설 OEM	설치 (2단 선반+다용도걸이)			좌동		좌동	
		[유상옵션] 캐슬미드웨이선반	유상	롯데건설 OEM	설치			좌동		좌동	*주방스타일업 (유상옵션)
	싱크볼	기본	롯데건설 OEM	설치			좌동		좌동		
	[유상옵션] 싱크볼	유상	롯데건설 OEM	설치			좌동		좌동	*주방스타일업 (유상옵션)	
복도	복도펜트리 도어	기본	롯데건설 OEM	-				-			
	복도펜트리 내부 선반	기본	롯데건설 OEM	-				-			
안방	파우더장	기본	롯데건설 OEM	설치		설치		설치		오피스텔 : 기본통용 공동주택 : 확장 기본통용	
		기본	롯데건설 OEM	설치 KCC/PED420		설치 만슬/HT7913M		설치 만슬/HT7913M		오피스텔 : 기본통용 공동주택 : 확장 기본통용	
		기본	롯데건설 OEM	<주문제작> 지정 메인시트 마감		<주문제작> 지정 메인시트 마감		<주문제작> 지정 메인시트 마감		오피스텔 : 기본통용 공동주택 : 확장 기본통용	
		[유상옵션] 불박이장	유상	롯데건설 OEM	-		설치 (사틴유리, 가구유사 컬러)		설치 (사틴유리, 가구유사 컬러)		
	[유상옵션] 불박이장	유상	롯데건설 OEM	-		설치		설치			
침실1	[유상옵션] 불박이장	유상	롯데건설 OEM	-		설치		설치			
침실2	[유상옵션] 불박이장	유상	롯데건설 OEM	-		설치		-			
욕실	욕실장	기본	롯데건설 OEM	<주문제작> 슬라이딩타입, 은경						2구콘벙트, 드라이어가치대 포함	
기전											
주방	침니형 렌지후드	기본	파세코	PHD-FR902TD			좌동		좌동		
	음식물탈수기	기본	아르셀	TFD-600			좌동		좌동		
	액정TV	기본	코스텔	CVK-118AX (10인치)			좌동		좌동		
	[유상옵션] 빌트인 전기요븐	기본	상성전자	-				NQ36A6555CK		좌동	
	가스쪽발	기본	파세코	PGC-A365RH			좌동		좌동		
	[유상옵션] 하이브리드쪽발	유상	쿠쿠	CHIR-D302FB (2I+1H)			좌동		좌동		
냉장고	비스포크 냉장고 (4도어)	유상	상성전자	-				RF60B91R2AP (새틴 베이지)		좌동	
	비스포크 김지냉장고	유상	상성전자	-				RQ33A74E1AP (새틴 베이지)		좌동	
	비스포크 식기세척기	유상	상성전자	-				DW60B5095UG (새틴 베이지)		좌동	
	[유상옵션] 식기세척기	유상	상성전자	-							
장호 & 금속공사											
공통	전정 물딩	기본	롯데건설 OEM	<주문제작> 지정 PVC 물딩 위 화이트 시트						좌동	
	우물전정 물딩	기본	롯데건설 OEM	<주문제작> 지정 PVC 물딩 위 화이트 시트						좌동	
	거실 우물전정	기본	롯데건설 OEM	설치						좌동	
거실/복도	[유상옵션] 페브릭 시트알판	유상	롯데건설 OEM	<주문제작> 지정 PVC 또는 MDF 위 지정 메인시트 마감 현대L&C/RF011				<주문제작> 지정 PVC 또는 MDF 위 지정 메인시트 마감 현대L&C/RF009		*거실스타일업(유상옵션)	
공통	목장호/목장 ABS 도어	기본	롯데건설 OEM	<주문제작> 지정 메인시트 마감		<주문제작> 지정 메인시트 마감		<주문제작> 지정 메인시트 마감			
장호	PVC 장호	기본	KCC	내부면 지정시트레칭마감 (SWP09-L5)						* 비확장 발코니 부위 제외	
유리 & 금속공사											
현관	방화문	기본	롯데건설 OEM	설치	적용		좌동		좌동		
	디지탈도어록	기본	롯데건설 OEM	설치	적용		좌동		좌동		
	[유상옵션] 3연동 현관중문	유상	롯데건설 OEM	-						3연동 슬라이딩 중문	
실외기실, 대피공간	철재도어	기본	롯데건설 OEM	설치			좌동		좌동		
실외기실	AL그릴	기본	롯데건설 OEM	설치			좌동		좌동		
욕실2	사위부스	기본	롯데건설 OEM	-		설치					
침실, 욕실	도어레버	기본	비유씨로크	설치			좌동		좌동	대피공간 / 실외기실 침실문 도어레버 적용	
	도어정첩	기본	비유씨로크	설치			좌동		좌동		
	도어스토퍼	기본	비유씨로크	설치			좌동		좌동		
각실	손거림 방지장치	기본	롯데건설 OEM	설치	적용		좌동		좌동		
각실	발코니 난간대	기본	롯데건설 OEM	설치		설치		설치			
수장공사											
공통	바닥	기본	롯데건설 OEM	<주문제작> 지정 패턴/칼라 강마루		<주문제작> 지정 패턴/칼라 강마루		<주문제작> 지정 패턴/칼라 강마루			
	갈레발이	기본	롯데건설 OEM	<주문제작> 지정 메인시트 마감		<주문제작> 지정 메인시트 마감		<주문제작> 지정 메인시트 마감			
각실	천장지	기본	롯데건설 OEM	지정 천장지 마감		지정 천장지 마감		지정 천장지 마감			
현관/복도/거실/주방/사무공간1	벽지	기본	서울벽지	지정 벽지 마감 (서울벽지 / 4240-3)		지정 벽지 마감 (서울벽지 / 4001-7)		지정 벽지 마감 (LX하우시스 / 7043-4)			
	벽지	기본	DID벽지	지정 벽지 마감 (서울벽지 / F2292-3)		지정 벽지 마감 (서울벽지 / 4213-5)				좌동	
안방	벽지	기본	DID벽지	지정 벽지 마감 (서울벽지 / F2292-3)		지정 벽지 마감 (LX하우시스 / 7085-15)		지정 벽지 마감 (서울벽지 / 4060-2)			
침실1,2	벽지	기본	서울벽지	지정 벽지 마감 (서울벽지 / 4216-2)		지정 벽지 마감 (LX하우시스 / 88254-15)		지정 벽지 마감 (서울벽지 / 4237-2)			
욕실	천장재	기본	롯데건설 OEM	<주문제작> ABS 판별			좌동		좌동		
발코니, 다용도실, 실외기실, 대피공간	벽, 천정 도장면	기본	롯데건설 OEM	지정색도장						좌동	
타일 & 석재											
현관	디딤판&갈레발이	기본	롯데건설 OEM	지정 엔지니어드스톤마감 (CD760 카디즈)			좌동		좌동		
	바닥	기본	롯데건설 OEM	지정 벽타일 마감 (600*600)			좌동		좌동		
거실	아트월	기본	롯데건설 OEM	지정 타일 마감 (400*800)		지정 벽타일 마감 (400*800)		지정 벽타일 마감 (400*800)			
	아트월	유상	롯데건설 OEM	지정 타일 마감 (600*1200)		지정 벽타일 마감 (600*1200)		지정 벽타일 마감 (600*1200)			
거실, 복도, 주방	[유상옵션] 벽타일소재 선택형-타일	유상	롯데건설 OEM	지정 벽타일 마감 (600*600)						* 유상옵션 선택 시 거실, 복도, 주방 적용 (침실 : 강마루)	
벽	기본	기본	일광세라믹	지정 타일 마감 (삼현타일/SWD오마지오G)						좌동	
	유상	유상	롯데건설 OEM	지정 엔지니어드스톤마감 (AC711 아카시아)		지정 엔지니어드스톤마감 (AC290 불랑고)		지정 엔지니어드스톤마감 (AC711 아카시아)		* 주방 스타일업 유상옵션	
주방	상판	기본	롯데건설 OEM	지정 엔지니어드스톤마감 (MS141 불랑고 스노우)		지정 엔지니어드스톤마감 (AW130 알부선 화이트)		지정 엔지니어드스톤마감 (GG900 젤블 그레이)			
	유상	유상	롯데건설 OEM	지정 엔지니어드스톤마감 (AC711 아카시아)		지정 엔지니어드스톤마감 (AC290 불랑고)		지정 엔지니어드스톤마감 (AC711 아카시아)		* 주방 스타일업 유상옵션	
안방	안방 화장대 상판	기본	롯데건설 OEM	지정 엔지니어드스톤마감 (MS141 불랑고 스노우)		지정 엔지니어드스톤마감 (AW130 알부선 화이트)		지정 엔지니어드스톤마감 (GG900 젤블 그레이)		오피스텔 : 기본통용 공동주택 : 확장 기본통용	
	벽	기본	일광세라믹	지정 타일 마감 (삼현/HLD-64357191) (300*300)		지정 타일 마감 (동서/NGJ8634) (300*300)		지정 타일 마감 (동서/NGJ9634) (300*300)			
욕실1	벽	기본	일광세라믹	지정 타일 마감 (삼현/SWD-F플로W) (300*600)		지정 타일 마감 (동서/DQK1364) (300*300)		지정 타일 마감 (삼현/SWD-F유레카G) (300*600)			
	펜다이	기본	롯데건설 OEM	지정 엔지니어드스톤마감 (CD760 카디즈)			좌동		좌동		
욕실2	바닥	기본	상원타일	-		지정 타일 마감 (동서/NGJ8634) (300*300)		지정 타일 마감 (동서/NGJ9634) (300*300)			
	메인 벽	기본	상원타일	-		지정 타일 마감 (동서/DQI1904) (300*600)		지정 타일 마감 (동서/DQI1834) (300*600)			
	포인트 벽	기본	상원타일	-		지정 타일 마감 (동서/DQI1907) (300*600)		지정 타일 마감 (동서/DQI1837) (300*600)			
	펜다이	기본	롯데건설 OEM	지정 엔지니어드스톤마감 (CD760 카디즈)			좌동		좌동		
욕실1, 욕실2, 다용도실	도어월	기본	롯데건설 OEM	지정 인조대리석 마감 (PT845 페블티로즈)			좌동		좌동		
	바닥	기본	상원타일	지정 타일 마감 (FDE 141-1) (300*300)						좌동	
실외기실, 대피공간, 테라스	단차 재료블리대	기본	롯데건설 OEM	지정 인조대리석 마감 (PT845 페블티로즈)			좌동		좌동		
기계											
욕실1	욕조	기본	세한산업	SH-01			좌동		좌동		
	세면기	기본	더 이누스	IL953E			좌동		좌동		
	세면기 수전	기본	대신간기	HFL0513			좌동		좌동		
	세면기 수전	옵션	그로헤			엑센스 *수퍼스틸 23589DC1			좌동		
	욕조사위수전	기본	다다	욕조사위수전 DD-654NWS 슬라이딩형WS			좌동		좌동		
	욕조사위수전	옵션	그로헤			33624DC1+ 26574DC0+ 28388DC1+			좌동		
	양변기	기본	더 이누스	IC720E			좌동		좌동		
	매립형 휴지걸이	기본	영아이리빙	MS-2990T			좌동		좌동		
	수건걸이	기본	영아이리빙	BN-3560			좌동		좌동		
	이단수건선반	기본	영아이리빙	CC-4066			좌동		좌동		
욕실2	정소수	기본	영아이리빙	MI-460			좌동		좌동		
	양변기 정소수 수전	기본	대신간기	DL 105-05M			좌동		좌동		
	세면기	기본	더 이누스	IL609E						좌동	
	세면기 수전	기본	대신간기	HFL0513						좌동	
	세면기 수전	옵션	그로헤			엑센스 *수퍼스틸 23589DC1			좌동		
	레인샤워기	기본	다다	DD-654NW			좌동		좌동		
	레인샤워기	옵션	그로헤			그로헤 유로피아 샤워 시스템 *수퍼스틸 26075DC0			좌동		
	비대일체형 양변기	기본	보보 코퍼레이션	TCB 7000N			좌동		좌동		
	양변기 정소수 수전	기본	대신간기	DL 105-05M			좌동		좌동		
	매립형 휴지걸이 (스프링후지통합형)	기본	영아이리빙	MS-2990TS			좌동		좌동		
수건걸이	기본	영아이리빙	BN-3560			좌동		좌동			
주방	정소수	기본	영아이리빙	MI-460			좌동		좌동		
	주방수전	기본	대신간기	DSS 4022-2			좌동		좌동		
다용도실	세탁기/손빨래용 수전	기본	대신간기	민타 주방수전 *수퍼스틸 32321DC2(FD1903)			좌동		좌동		
	발코니	발코니 수전	기본	대신간기	DS 2044-06W			좌동		좌동	
전기											
현관	현관센서등	기본	효성조명	매입센서등			좌동		좌동	L280 X W280 XH80	
	현관창고 센서등	기본	효성조명	매입센서등			좌동		좌동		
거실	거실등	기본	효성조명	직부등			좌동		좌동		
	유상	유상									